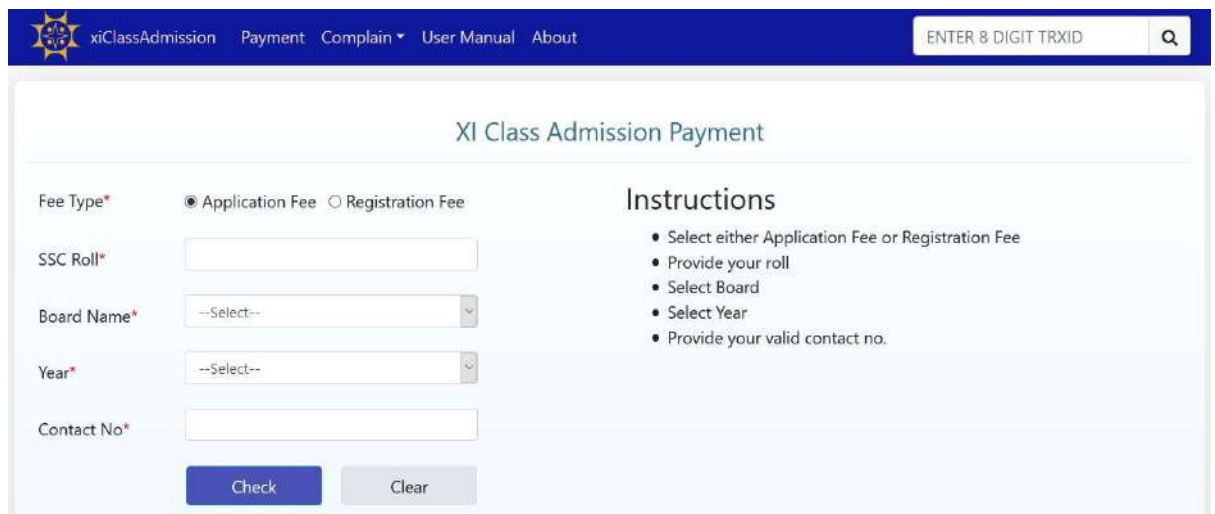


“একাদশ শ্রেণির আবেদন (XI Class Admission)” ফি পরিশোধ করার ব্যবহার বিধি

অনলাইনে একাদশ শ্রেণির আবেদন এবং নিশ্চায়ন ফি প্রদানের জন্য আপনার কম্পিউটারের ব্রাউজার (গুগল ক্রোম, মজিলা ফায়ারফক্স, অপেরা, ইন্টারনেট এক্সপ্লোরার ইত্যাদি) এর ইউআরএল (URL) অপশনে <https://sbl.com.bd> লিখে Enter চাপুন। নিচের ছবি অনুযায়ী পেজটি দেখতে পাবেন এবং xi Class Admission (লাল বক্স দিয়ে চিহ্নিত) ক্লিক করুন।



অথবা সরাসরি ব্রাউজারের ইউআরএল এ <https://sbl.com.bd:7070/xiClassAdmission/Fee/> লিখে Enter চাপুন।



আবেদনকারীর ফি টাইপ, এসএসসি রোল নম্বর, বোর্ড, পাশের বছর এবং মোবাইল নম্বর তথ্য প্রদানপূর্বক **Check** বাটনে ক্লিক করুন।

xiClassAdmission Payment Complain User Manual About

ENTER 8 DIGIT TRXID

XI Class Admission Payment

Fee Type* Application Fee Registration Fee

SSC Roll*

Board Name*

Year*

Contact No*

Instructions

- Select either Application Fee or Registration Fee
- Provide your roll
- Select Board
- Select Year
- Provide your valid contact no.

তথ্য ঠিক থাকলে ডান পাশে তথ্য গুলো পুনরায় রিভিউয়ের জন্য দেখাবে। পেমেন্ট করার জন্য **Payment Request** বাটনে ক্লিক করুন।

xiClassAdmission Payment Complain User Manual About

ENTER 8 DIGIT TRXID

XI Class Admission Payment

Fee Type* Application Fee Registration Fee

SSC Roll*

Board Name*

Year*

Contact No*

Please review your information and make payment.

Name	MD.HABIBUR RAHMAN
SSC Roll	<input type="text"/>
Board Name	dha
Year	2019
Contact No	<input type="text"/>
Amount	150.00

Payment Request বাটনে ক্লিক করার পর নিম্নোক্ত পেজটি(Sonali Payment Gateway) প্রদর্শিত হবে।


**Sonali Payment Gateway**
Payment Information
Payment To: Test Portal
Payment By: MD.HABIBUR RAHMAN
Contact: [Redacted]
Pay Amount: 150.00

Payment Method


উপরোক্ত পেজ থেকে আপনি যে কোন একটি অপশন ব্যবহার করে ফি পরিশোধ করতে পারবেন।

আপনি সোনালী ব্যাংক লিমিটেডের গ্রাহক হলে একাউন্ট ট্রান্সফার, সোনালী ডেবিট কার্ড, সোনালী ক্রেডিট কার্ড, সোনালী প্রি-পেইড কার্ড ব্যবহার করে ফি পরিশোধ করতে পারবেন।

এছাড়া যে কোন ব্যাংকের ডেবিট কার্ড, ক্রেডিট কার্ড, নেস্টিস কার্ড দিয়ে অথবা মোবাইল ব্যাংকিং এর বিকাশ, রকেট ব্যবহার করেও ফি পরিশোধ করতে পারবেন।

**Sonali Payment Gateway**
Payment Information
Payment To: Test Portal
Payment By: MD.HABIBUR RAHMAN
Contact: [Redacted]
Pay Amount: 150.00

Payment Method

**Sonali Payment Gateway**
Payment Information
Payment To: Test Portal
Payment By: MD.HABIBUR RAHMAN
Contact: [Redacted]
Pay Amount: 150.00

Payment Method

এখানে উদাহরণ হিসেবে সোনালী ব্যাংক লিমিটেডের Account Transfer মোডটি দেখানো হলোঃ

আপনার সোনালী ব্যাংক লিমিটেডের একাউন্ট নম্বর, নাম এবং একাউন্টের সাথে সংযুক্ত মোবাইল নম্বর প্রদান করে **submit Request** বাটনে ক্লিক করুন।

Sonali Payment Gateway

Payment Information

Payment To: Test Portal

Payment By: MD.HABIBUR RAHMAN

Contact: [Redacted]

Pay Amount: 150.00

Charge Amount: 0.0

Cancel

Account Information

Account No: [Redacted]

Account Name: [Redacted]

Mobile No: [Redacted]

Submit Request

আপনার মোবাইল নম্বরে SMS এর মাধ্যমে ৬ ডিজিটের একটি OTP (One Time password) প্রেরিত হবে, যা নিচের চিত্রে OTP ফিল্ডে প্রদান করে **Submit Confirmation** বাটনে ক্লিক করলে সফলভাবে ফি পরিশোধ হবে।

Sonali Payment Gateway

Payment Information

Payment To: Test Portal

Payment By: MD.HABIBUR RAHMAN

Contact: [Redacted]

Pay Amount: 150.00

Charge Amount: 0.0

Cancel

Account Information

Account No: [Redacted]

Account Name: [Redacted]

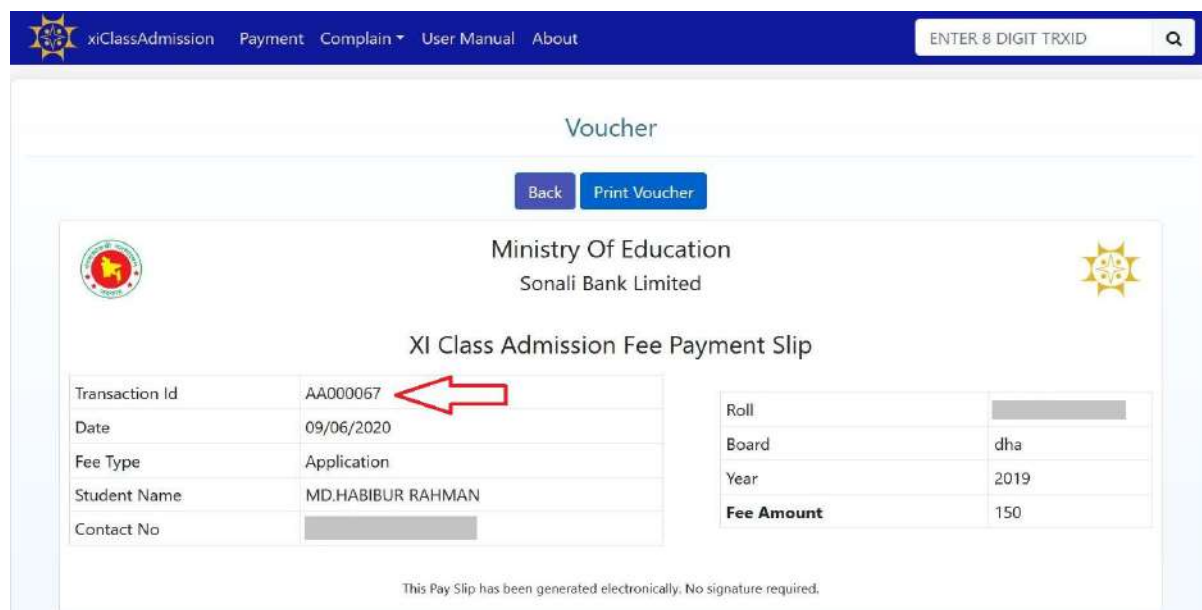
Mobile No: [Redacted]

OTP: [Redacted]

OTP Resend

Submit Confirmation

ফি সফলভাবে পরিশোধ হলে একটা ভাউচার দেয়া হবে যা আপনি প্রিন্ট করে ভবিষ্যতের জন্য সংরক্ষন করে রাখতে পারবেন। ভাউচারে একটি ৮ ডিজিটের ট্রানজেকশন আইডি আছে (নিচের চিত্রে লাল মার্ক করা) যা মনে রাখবেন। এছাড়া শিক্ষার্থীর মোবাইলে একটি কনফার্মেশন SMS প্রেরিত হবে।



Voucher

Back Print Voucher

Ministry Of Education
Sonali Bank Limited

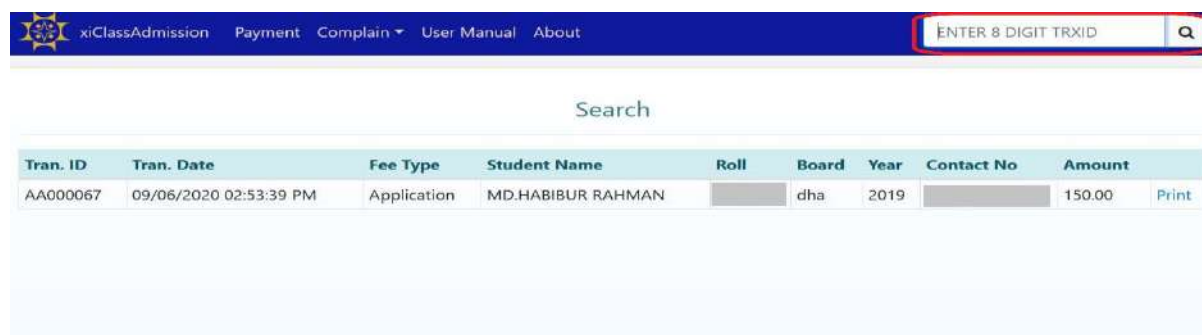
XI Class Admission Fee Payment Slip

Transaction Id	AA000067	Roll	
Date	09/06/2020	Board	dha
Fee Type	Application	Year	2019
Student Name	MD.HABIBUR RAHMAN	Fee Amount	150
Contact No			

This Pay Slip has been generated electronically. No signature required.

আপনি যদি তখন ভাউচার প্রিন্ট করে না রাখেন বা পরে কোন সময় প্রিন্ট করতে চান তাহলে ৮ ডিজিটের ট্রানজেকশন আইডি টি দিয়ে সার্চ বক্স থেকে আপনি সার্চ করে প্রিন্ট করতে পারবেন।

সার্চ বক্সে ট্রানজেকশন আইডি লিখে Enter চাপুন।

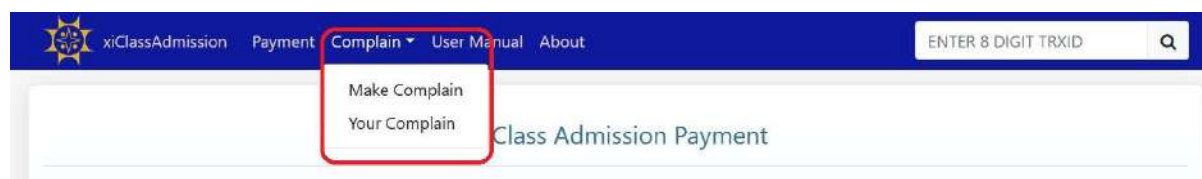


Search

Tran. ID	Tran. Date	Fee Type	Student Name	Roll	Board	Year	Contact No	Amount	
AA000067	09/06/2020 02:53:39 PM	Application	MD.HABIBUR RAHMAN		dha	2019		150.00	Print

অভিযোগঃ

আপনি পেমেন্ট করেছেন কিন্তু বোর্ড থেকে সার্ভিস পাচ্ছেন না বা আপনি ট্রানজেকশন নম্বর ভুলে গেছেন তাহলে আপনি কমপ্লেইন করতে পারবেন (Make Complain মেনু থেকে) এবং আপনার কমপ্লেইন এর স্ট্যাটাস কি অবস্থায় আছে সেটা দেখতে পারবেন (Your Complain মেনু থেকে)।



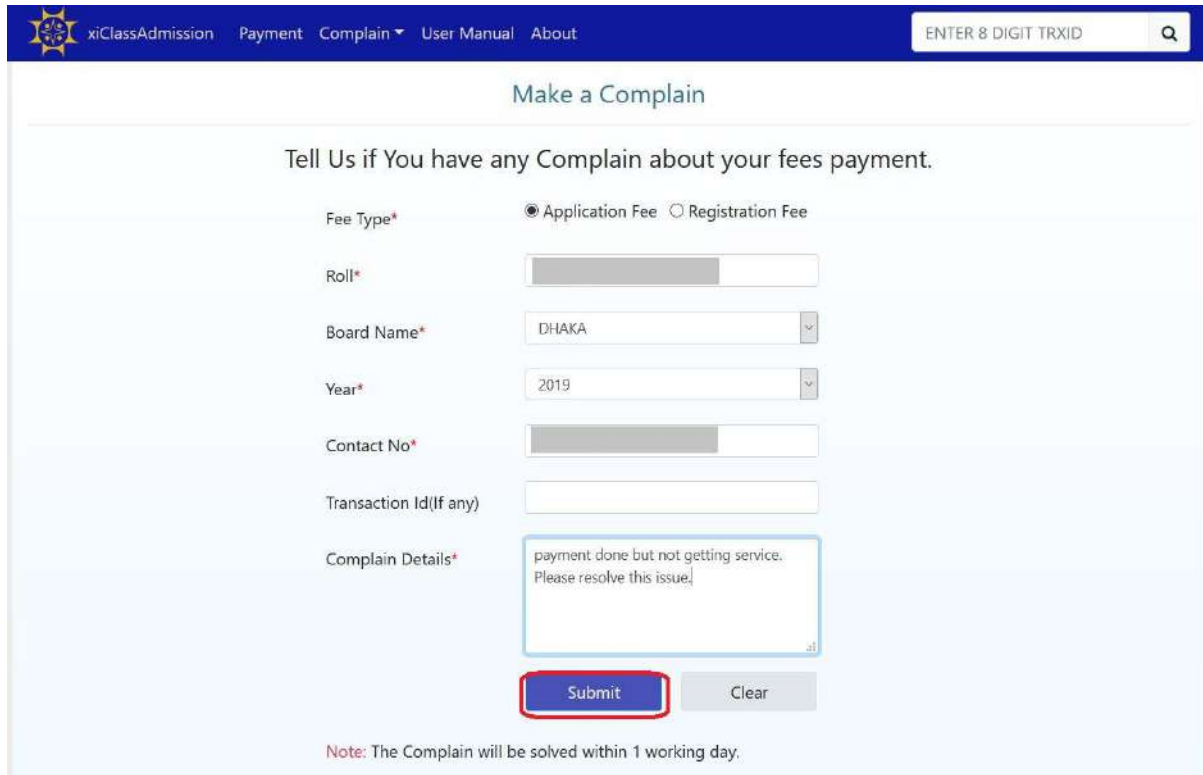
xiClassAdmission Payment Complain User Manual About

ENTER 8 DIGIT TRXID

Make Complain
Your Complain

Class Admission Payment

কমপ্লেইন করার জন্য **Complain->Make Complain** মেনু ক্লিক করুন এবং প্রয়োজনীয় তথ্য গুলো পূরণ করে **Submit** বাটনে ক্লিক করুন।



Make a Complain

Tell Us if You have any Complain about your fees payment.

Fee Type* Application Fee Registration Fee

Roll*

Board Name*

Year*

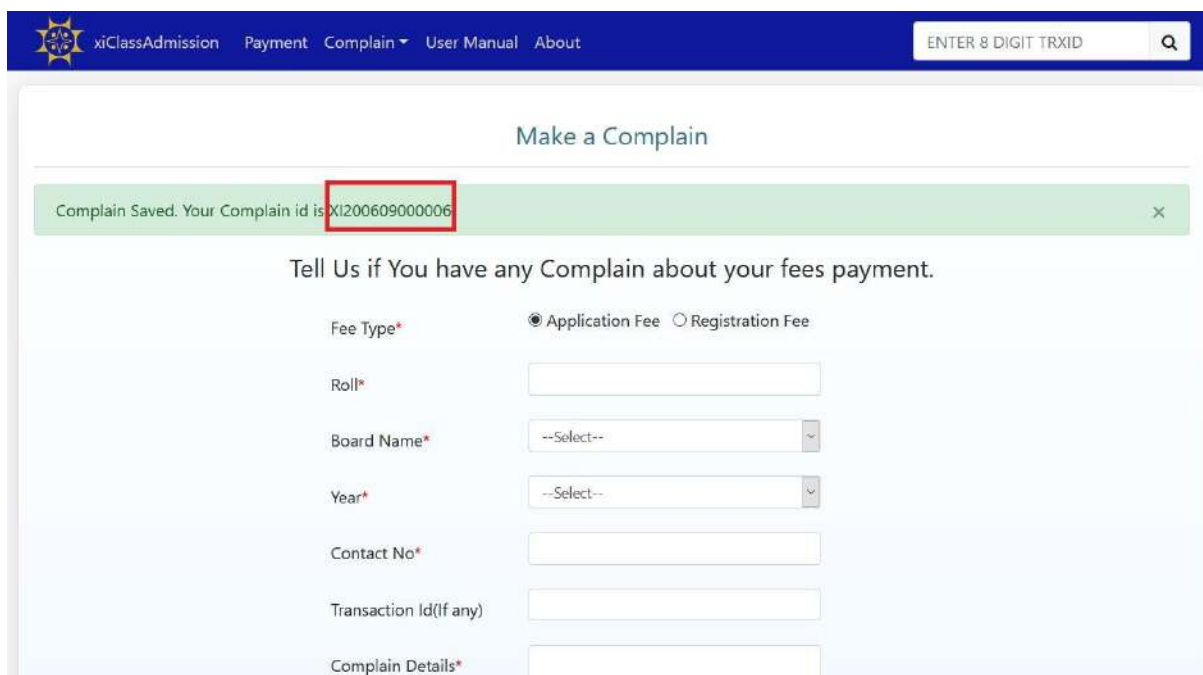
Contact No*

Transaction Id(if any)

Complain Details*

Note: The Complain will be solved within 1 working day.

কমপ্লেইন সফলভাবে সম্পন্ন হলে আপনাকে একটি কমপ্লেইন আইডি দেয়া হবে যেটা সংরক্ষণ করে রাখবেন।



Make a Complain

Complain Saved. Your Complain id is **XI200609000006**

Tell Us if You have any Complain about your fees payment.

Fee Type* Application Fee Registration Fee

Roll*

Board Name*

Year*

Contact No*

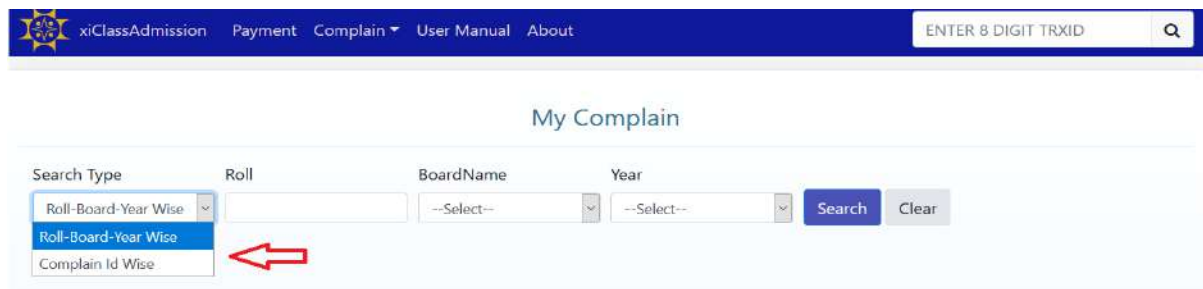
Transaction Id(if any)

Complain Details*

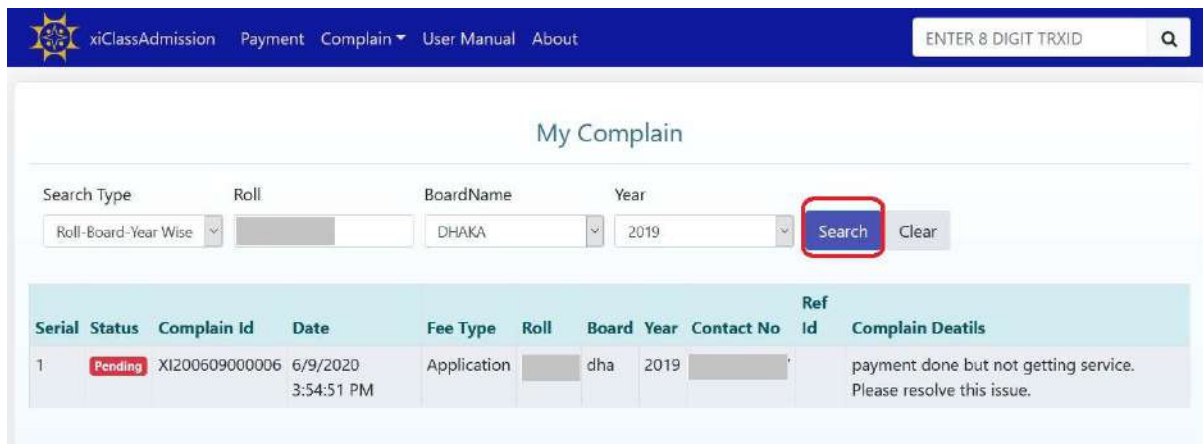
আপনার কমপ্লেইনটির স্ট্যাটাস জানতে **Complain->Your Complain** মেনুতে ক্লিক করুন।



এখানে দুইভাবে সার্চ করতে পারবেন। **Roll-Board-Year Wise** অথবা **Complain Id Wise**.



নিচের ছবিতে **Roll-Board-Year wise** দেখানো হলোঃ



নিচের ছবিতে **Complain Id wise** দেখানো হলোঃ

