



বাংলাদেশ কারিগরি শিক্ষা বোর্ড

৮/সি, আগারগাঁও, শেরে বাংলা নগর, ঢাকা-১২০৭।

www.bteb.gov.bd



স্মারক নং- ৫৭.১৭.০০০০.২০১.০১৮.২৩.২৬

তারিখ: ০৩ ফাল্গুন, ১৪২৯ বঙ্গাব্দ
১৬ ফেব্রুয়ারি, ২০২৩খ্রি.

First Come First Served (FCFS)- এ নিশ্চায়ন ও ভর্তি সংক্রান্ত বিজ্ঞপ্তি (সংশোধিত-০২)

বাংলাদেশ কারিগরি শিক্ষা বোর্ডের চেয়ারম্যান মহোদয়ের অনুমোদনক্রমে সরকারি প্রতিষ্ঠানসমূহে ডিপ্লোমা পর্যায়ের শিক্ষাক্রমের ২০২২-২০২৩ শিক্ষাবর্ষের আবেদনকৃত শিক্ষার্থীদের “আগে আসলে আগে পাবে” (First Come First Served) ভিত্তিতে ভর্তি কার্যক্রম বুয়েট সার্ভারের কারিগরি ত্রুটির কারণে পূর্বে উল্লেখিত বিজ্ঞপ্তির তারিখ অনুসারে সম্পাদন করা সম্ভবপর হয়নি বিধায় নতুন করে তারিখ নির্ধারণ করা হলো। সংশ্লিষ্ট সকলকে নিম্নে ছকে উল্লেখিত তারিখ অনুসারে কার্যসম্পাদন করার জন্য নির্দেশক্রমে অনুরোধ করা হলো। উল্লেখ্য, যে সকল শিক্ষার্থী ডিপ্লোমা পর্যায়ের বর্ণিত শিক্ষাক্রমে সরকারি প্রতিষ্ঠানসমূহে ৩য় ও ৪র্থ পর্যায়ের আবেদন করে ভর্তির সুযোগ পেয়েও নিশ্চায়ন করেনি কিংবা যে কোন পর্যায়ের নিশ্চায়ন করেও প্রতিষ্ঠানে ভর্তি হয়নি কিংবা ভর্তির সুযোগ না পেয়ে অপেক্ষমান তালিকায় রয়েছে সে সকল শিক্ষার্থী “আগে আসলে আগে পাবে” (First Come First Served) ভিত্তিতে ভর্তির জন্য বিবেচিত হবে। শুধু মেরিন ইন্সটিটিউটে ভর্তির ক্ষেত্রে শিক্ষার্থীদের বয়স আবেদনের তারিখে সর্বোচ্চ ১৮ বছর হতে হবে এবং প্রয়োজনীয় মেডিকেল ফিটনেস থাকতে হবে, অন্যথায় নিশ্চায়ন করলেও তা বাতিল বলে গণ্য হবে।

| জি.পি.এ-এর রেমুন্ড | অনলাইনে 1 st come 1 st served Choice Selection-এর তারিখ ও সময় | নিশ্চায়নের তারিখ ও সময় | ইনস্টিটিউট স্ব-শরীরে ভর্তি | অনলাইনে প্রতিষ্ঠান কর্তৃক অনুপস্থিত শিক্ষার্থীদের তালিকা প্রেরণ |
|--|--|---|--|--|
| জিপিএ ৫.০০ হতে জিপিএ ৪.৫০ পর্যন্ত | ১ম পর্যায়ে ১৮ ফেব্রুয়ারি, ২০২৩ খ্রি. সকাল ১০.০০ ঘটিকা হতে ১৯ ফেব্রুয়ারি, ২০২৩ খ্রি. বিকাল ৫.০০ ঘটিকা পর্যন্ত) | ১ম পর্যায়ের নিশ্চায়ন ১৮ ফেব্রুয়ারি, ২০২৩ খ্রি. সকাল ১০.০০ ঘটিকা হতে ১৯ ফেব্রুয়ারি, ২০২৩ খ্রি. সন্ধ্যা ৭.০০ ঘটিকা পর্যন্ত। এক্ষেত্রে সংযুক্তি-০১ অনুসরণ করতে হবে। | ১ম ও ২য় পর্যায়ে First Come First Served (FCFS)-এ ভর্তি নিশ্চায়নকৃত শিক্ষার্থীদের আগামী ২৬ ও ২৭ ফেব্রুয়ারি, ২০২৩ খ্রি. তারিখের মধ্যে মূল নম্বরপত্রসহ প্রয়োজনীয় ডকুমেন্টস ও প্রয়োজনীয় ফি জমা প্রদানপূর্বক ইনস্টিটিউটে স্ব-শরীরে হাজির হয়ে ভর্তি সম্পন্ন করতে হবে। অন্যথায় নিশ্চায়ন বাতিল বলে গণ্য হবে। এক্ষেত্রে সংযুক্তি-০২ অনুসরণ ও সংযুক্তি-০৩ স্বহস্তে পূরণ করে প্রতিষ্ঠানে দাখিল করতে হবে। | অনুপস্থিত শিক্ষার্থীদের তথ্য সংশ্লিষ্ট প্রতিষ্ঠানকে ২৮ ফেব্রুয়ারি, ২০২৩ খ্রি. রাত ১২:০০ ঘটিকার মধ্যে অনলাইনে প্রেরণ করতে হবে। |
| জিপিএ ৫.০০ হতে আবেদনের নূন্যতম যোগ্যতা পর্যন্ত | ২য় পর্যায়ে ২০ ফেব্রুয়ারি, ২০২৩ খ্রি. সকাল ১০.০০ ঘটিকা হতে ২১ ফেব্রুয়ারি, ২০২৩ খ্রি. বিকাল ৫.০০ ঘটিকা পর্যন্ত) | ২য় পর্যায়ের নিশ্চায়ন ২০ ফেব্রুয়ারি, ২০২৩ খ্রি. সকাল ১০.০০ ঘটিকা হতে ২২ ফেব্রুয়ারি, ২০২৩ খ্রি. সন্ধ্যা ৭.০০ ঘটিকা পর্যন্ত। এক্ষেত্রে সংযুক্তি-০১ অনুসরণ করতে হবে। | ৩য় পর্যায়ে First Come First Served (FCFS)-এ ভর্তি নিশ্চায়নকৃত শিক্ষার্থীদের আগামী ০৬ ও ০৭ মার্চ, ২০২৩ খ্রি. তারিখের মধ্যে মূল নম্বরপত্রসহ প্রয়োজনীয় ডকুমেন্টস ও প্রয়োজনীয় ফি জমা প্রদান সাপেক্ষে ইনস্টিটিউটে স্ব-শরীরে হাজির হয়ে ভর্তি সম্পন্ন করতে হবে। অন্যথায় নিশ্চায়ন বাতিল বলে গণ্য হবে। এক্ষেত্রে সংযুক্তি-০২ অনুসরণ ও সংযুক্তি-০৩ স্বহস্তে পূরণ করে প্রতিষ্ঠানে দাখিল করতে হবে। | অনুপস্থিত শিক্ষার্থীদের তথ্য সংশ্লিষ্ট প্রতিষ্ঠানকে ০৮-০৯ মার্চ, ২০২৩ খ্রি. বিকাল ৫:০০ ঘটিকার মধ্যে অনলাইনে প্রেরণ করতে হবে। |
| জিপিএ ৫.০০ হতে আবেদনের নূন্যতম যোগ্যতা পর্যন্ত | ৩য় পর্যায়ে আসন খালি থাকা সাপেক্ষে ০১ মার্চ, ২০২৩ খ্রি. সকাল ১০.০০ ঘটিকা হতে ০২ মার্চ, ২০২৩ খ্রি. বিকাল ৫.০০ ঘটিকা পর্যন্ত) | ৩য় পর্যায়ের নিশ্চায়ন ০১ মার্চ, ২০২৩ খ্রি. সকাল ১০.০০ ঘটিকা হতে ০২ মার্চ, ২০২৩ খ্রি. সন্ধ্যা ৭.০০ ঘটিকা পর্যন্ত। এক্ষেত্রে সংযুক্তি-০১ অনুসরণ করতে হবে। | | |

৫৫৫৬

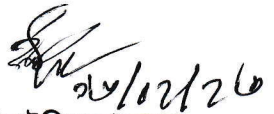
অনলাইনে First Come First Served- FCFS (আগে আসলে আগে পাবে)-এর আবেদন প্রক্রিয়াঃ

প্রথম ধাপঃ www.btebadmission.gov.bd ওয়েবসাইটে প্রবেশ করে **First Come First Served- FCFS** বাটনে ক্লিক করে এসএসসি রোল, বোর্ড, পাশের সন ও সিকিউরিটি কোড দিয়ে ইন্টারফেসে প্রবেশ করলে শিক্ষার্থীর আবেদনকৃত কারিকুলাম প্রদর্শিত হবে। কারিকুলাম নির্বাচন করলে প্রতিষ্ঠানভিত্তিক টেকনোলজির খালি আসন প্রদর্শিত হবে। প্রদর্শিত তালিকা হতে পছন্দ অনুযায়ী যেকোন একটি প্রতিষ্ঠান, টেকনোলজি ও শিফট নির্বাচন করতে হবে। নির্বাচনের সাথে সাথে শিক্ষার্থীর জন্য আসনটি বরাদ্দ রাখা হবে। শিক্ষার্থীর ইন্টারফেসের VIEW RESULT বাটনে ক্লিক করলে ফলাফল দেখা যাবে।

দ্বিতীয় ধাপঃ বরাদ্দকৃত আসনটি নিশ্চায়ন করার জন্য শিক্ষাক্রমভিত্তিক প্রয়োজনীয় ফি (ডিপ্লোমা ইন ইঞ্জিনিয়ারিং ও ডিপ্লোমা ইন মেরিন ইঞ্জিনিয়ারিং শিক্ষাক্রমের জন্য ৩৮৫ টাকা এবং অন্যান্য শিক্ষাক্রমের জন্য ২৩৮ টাকা) প্রদানপূর্বক নিম্নে সংযুক্ত-০১ মোতাবেক সংশ্লিষ্ট প্রোগ্রাম কোড ব্যবহার করে পেমেন্ট গেটওয়ে মাধ্যমে নিশ্চায়ন সম্পন্ন করতে হবে। শিক্ষার্থীর ইন্টারফেসের VIEW RESULT বাটনে ক্লিক করলে অথবা ওয়েবসাইটের REGISTRATION STATUS ফিল্ডে প্রয়োজনীয় তথ্য দিলে নিশ্চায়নের অবস্থা দেখা যাবে। এক্ষেত্রে সংযুক্তি-০১ অনুসরণ করতে হবে।

তৃতীয় ধাপঃ ভর্তি নিশ্চায়ন প্রক্রিয়া সম্পন্ন হওয়ার পর সংশ্লিষ্ট প্রতিষ্ঠানে বোর্ড নির্ধারিত বর্ণিত তারিখে ইনস্টিটিউটে হাজির হয়ে ভর্তি প্রক্রিয়া সম্পন্ন করতে হবে। উল্লেখ্য যে, ভর্তির সময় এসএসসি মূল নম্বরপত্র, তিন কপি ছবি, প্রশংসাপত্রের ফটোকপি সংশ্লিষ্ট প্রতিষ্ঠানে জমা দিতে হবে। অন্যথায় শিক্ষার্থীর নিশ্চায়ন বাতিল বলে গণ্য হবে। এক্ষেত্রে সংযুক্তি-০২ অনুসরণ ও সংযুক্তি-০৩ স্বহস্তে পূরণ করে প্রতিষ্ঠানে দাখিল করতে হবে।

সংযুক্তি: ০১। অনলাইন নিশ্চায়ন ফি জামাদান পদ্ধতি-০৭ পাতা;
০২। ভর্তির ক্ষেত্রে প্রয়োজনীয় সাধারণ নির্দেশাবলী-০১ পাতা;
০৩। শিক্ষার্থী ভর্তি আবেদন ফরম-০১ পাতা।

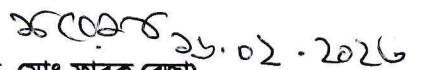

(প্রকৌ. ফরিদ উদ্দিন আহমেদ)
পরিচালক (কারিকুলাম)
বাংলাদেশ কারিগরি শিক্ষা বোর্ড, ঢাকা।

স্মারক নং- ৫৭.১৭.০০০০.২০১.০১৮.২৩.২৬(০৬)

তারিখ: ১৬/০২/২০২৩ খ্রি.

অনুলিপি সদয় অবগতি ও প্রয়োজনীয় ব্যবস্থা গ্রহণের জন্য প্রেরণ করা হল (জ্যেষ্ঠতার ভিত্তিতে নয়):

- ০১। সিনিয়র সচিব, কারিগরি ও মাদ্রাসা শিক্ষা বিভাগ, শিক্ষা মন্ত্রণালয়, বাংলাদেশ সচিবালয়, ঢাকা।
- ০২। মহাপরিচালক, কারিগরি শিক্ষা অধিদপ্তর/বস্ত্র অধিদপ্তর/কৃষি সম্প্রসারণ অধিদপ্তর/মৎস্য অধিদপ্তর/প্রাণিসম্পদ অধিদপ্তর/বিএমইটি, ঢাকা।
- ০৩। পরিচালক, আইআইসিটি, বুয়েট।
- ০৪। সচিব/পরিদর্শক/পরীক্ষা নিয়ন্ত্রক/পরিচালক (আইটিসি), বাংলাদেশ কারিগরি শিক্ষা বোর্ড, ঢাকা।
- ০৫। অধ্যক্ষ, সংশ্লিষ্ট প্রতিষ্ঠানসমূহ।
- ০৬। সিস্টেম এনালিস্ট, বাংলাদেশ কারিগরি শিক্ষা বোর্ড, ঢাকা (ওয়েবসাইটে প্রকাশের অনুরোধসহ)।
- ০৭। চেয়ারম্যান মহোদয়ের ব্যক্তিগত কর্মকর্তা, বাংলাদেশ কারিগরি শিক্ষা বোর্ড, ঢাকা।
- ০৮। নথি।


(প্রকৌ. মোঃ ফারুক রেজা)
কারিকুলাম বিশেষজ্ঞ (দাখিল ভোক:)
ভর্তি শাখার দায়িত্বপ্রাপ্ত
বাংলাদেশ কারিগরি শিক্ষা বোর্ড, ঢাকা।

সংস্কৃতি-০২

অনলাইনে নিশ্চায়ন ফি জমা দান পদ্ধতি

শিক্ষাক্রম অনুযায়ী প্রোগ্রাম কোড:

| SL | Program | Registration Code & Amount |
|----|--|----------------------------|
| 1 | Diploma in Engineering (Govt. 1 st Shift) | GDRC 385 |
| 2 | Diploma in Engineering (Govt. 2 nd Shift) | GDRC 385 |
| 3 | Diploma in Engineering (Govt. Both Shift) | GDRC 385 |
| 4 | Diploma in Marine and Shipbuilding (Govt.) | GMSC 385 |
| 5 | Diploma in Engineering (Private) | PENC 238 |
| 6 | Diploma in Textile (Govt.) | GTXC 238 |
| 7 | Diploma in Textile (Private) | PTXC 238 |
| 8 | Diploma in Agriculture (Govt.) | GAGC 238 |
| 9 | Diploma in Agriculture (Private) | PAGC 238 |
| 10 | Diploma in Forestry (Govt.) | GFRC 238 |
| 11 | Diploma in Fisheries (Govt.) | GFSC 238 |
| 12 | Diploma in Fisheries (Private) | PFSC 238 |
| 13 | Diploma in Livestock (Govt.) | GLSC 238 |
| 14 | Certificate in Marine Trade (Govt.) | CMTC 238 |
| 15 | HSC-BMT (Business Management and Technology) | BMTC 195 |
| 16 | HSC-VOC (Vocational) | VOCC 195 |
| 17 | Diploma in Commerce (DCOM) | DCMC 195 |





বোর্ডের নামের কোড:

ঢাকা বোর্ড - DHA, কুমিল্লা বোর্ড - CUM, রাজশাহী বোর্ড - RAJ, যশোহর বোর্ড - JAS, চট্টগ্রাম বোর্ড - CHA, বরিশাল বোর্ড - BAR, সিলেট বোর্ড - SYL, দিনাজপুর বোর্ড - DIN, ময়মনসিংহ বোর্ড - MYM, মাদারাসা বোর্ড - MAD, বাংলাদেশ কারিগরি শিক্ষা বোর্ড - TEC, বাংলাদেশ উন্মুক্ত বিশ্ববিদ্যালয় - BOU, অন্যান্য - OTH।

১) নগদ -এর মাধ্যমে ফি জমাদান পদ্ধতি:



দর্শি
নগদ
বিশি
লাভ

নগদ
ডাক বিভাগের ডিজিটাল কেন্দ্র

বাংলাদেশ কারিগরি শিক্ষা বোর্ড-এর ভর্তি ও নিশ্চায়ন ফি দিন নগদ-এ
নগদ App দিয়ে পেমেন্ট করার পদ্ধতি:



১
বিল পে বাটনে
ক্লিক করুন



২
শিক্ষা প্রতিষ্ঠান বাটনে ক্লিক করে
নিচের তালিকা থেকে Bangladesh
Technical Education Board
(বিলার আইডি 1308) সিলেক্ট করুন



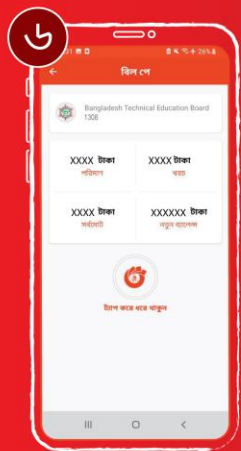
৩
পে কোড, রোল টাইপ করে
বছর ও বোর্ড সিলেক্ট করুন



৪
তথ্য যাচাই করুন



৫
পিন টাইপ করুন



৬
ট্যাপ করে
ধরে রাখুন



৭
পেমেন্ট শেষে কনফার্মেশন
নোটিফিকেশন পাবেন



৮
বিল পেমেন্ট রিসিট পাবেন

ডায়াল *167#

ডাউনলোড নগদ অ্যাপ





নগদ
বিশ্ব
লাভ



বাংলাদেশ কারিগরি শিক্ষা বোর্ড-এর ভর্তি ও নিশ্চায়ন ফি দিন নগদ-এ

নগদ USSD দিয়ে পেমেন্ট করার পদ্ধতি:

১

***167#**

***167#**
ডায়াল করুন

২

Nagad
1. Cash Out
2. Send Money
3. Mobile Recharge
4. Payment
5. Bill Pay
6. EMI Payment
7. My Nagad
8. PIN Reset

5

মেন্যু থেকে 5 চেপে
Bill Pay সিলেক্ট করুন

৩

1. Electricity
2. Gas
3. Water
4. Internet
5. TV & Telephone
6. Education
7. Bank & FI
8. Insurance
9. COVID19 Sample Collection Fee
10. ekpay
11. Ministry of Land
12. Other
0. Main Menu

12

12 চেপে Other
সিলেক্ট করুন

৪

Select:
1. Enter Biller A/C Number
2. Beneficiary Account
0. Main Menu

1

1 চেপে Biller A/C Number
সিলেক্ট করুন

৫

Enter Biller A/C Number:

1308

বিলার আইডি নাম্বার
1308 টাইপ করুন

৬

Enter Pay Code:

XXXXX

পে কোড
টাইপ করুন

৭

Enter Roll:

XXXXXXXX

রোল টাইপ করুন

৮

Enter Year:

2021

সাল টাইপ করুন

৯

Enter Board
1. Dhaka
2. Sylhet
3. Cumilla
4. Dinajpur
5. Rajshahi
6. Barishal
7. Chittagong
8. Madrassa
9. Mymensingh
10. BOU
11. OTH
12. TEC
X

বোর্ড সিলেক্ট করুন

১০

Bill Payment
Applicant Name: XXXXXX
Roll No: XXXXXXXXXX
Amount: XXXX
Enter PIN :

••••

পিন টাইপ করুন

১১

Bill Pay request of Tk XX
to XXXX is successful.
TxnID: XXXXXXXXXX
Fee & VAT: Tk XX
Balance: Tk XXXX

0. Main Menu

পেমেন্ট শেষে কনফার্মেশন
নোটিফিকেশন পাবেন

ডায়াল ***167#**

ডাউনলোড নগদ অ্যাপ



২) বিকাশ-এর মাধ্যমে ফি জমাদান পদ্ধতি:



কারিগরি শিক্ষা বোর্ড-এর ভর্তি আবেদন ও রেজিস্ট্রেশন ফি বিকাশ করবেন যেভাবে



অ্যাপ দিয়ে যেভাবে ফি বিকাশ করবেন



বিকাশ অ্যাপ থেকে আরো দেখুন ট্যাপ করে এডুকেশন ফি সিলেক্ট করুন



অন্যান্য ট্যাপ করে BTEB সিলেক্ট করুন



পেমেন্ট কোড নাম্বার দিন
পেমেন্ট কোড: <প্রোগ্রাম কোড><পাসের সন><বোর্ড কোড><রোল নাম্বার>
প্রোগ্রাম কোড এবং বোর্ড কোড ভর্তি বিজ্ঞপ্তি থেকে পাওয়া যাবে



ফি-এর পরিমাণ চেক করে পরের স্ক্রিনে যেতে ট্যাপ করুন



আপনার বিকাশ একাউন্টের পিন নাম্বার দিন



'এডুকেশন ফি' সম্পন্ন করতে স্ক্রিনের নিচের অংশ ট্যাপ করে ধরে রাখুন



'এডুকেশন ফি' দেয়া সম্পন্ন হলে কনফার্মেশন পাবেন



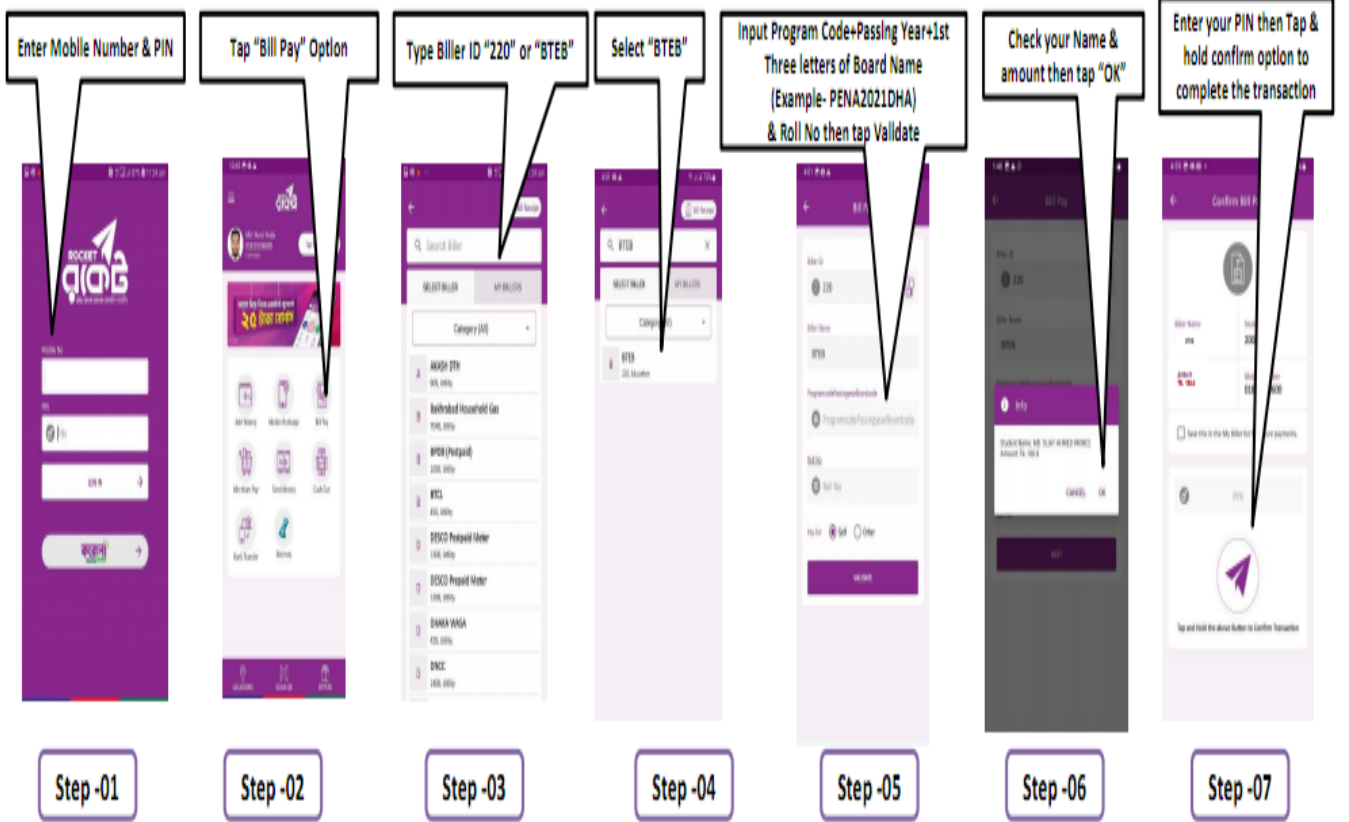
অ্যাপে দেখে নিতে পারেন ফি-এর ডিজিটাল রিসিট

বিকাশ, একটি ব্র্যান্ড ব্যাংক প্রতিষ্ঠান

- ধাপ-১: বিকাশ অ্যাপ এ লগ ইন করে Pay Bill অপশন সিলেক্ট করুন
- ধাপ-২: বিলার তালিকা থেকে BTEB সিলেক্ট করুন।
- ধাপ-৩: Payment Code: <প্রোগ্রাম কোড><পাসেরবছর><বোর্ড><রোল নম্বর> দিন (স্পেস দেওয়ার প্রয়োজন নেই)।
- ধাপ-৪: এরপর কন্ট্রোল নাম্বার দিন। পরের ধাপে যেতে Arrow বাটন টিতে ট্যাপ করুন
- ধাপ-৫: বিলের পরিমাণ 160 টাকা এন্ট্রি দিন এবং পরের ধাপে যেতে Arrow বাটন টিতে ট্যাপ করুন।
- ধাপ-৬: পেমেন্ট সার সংক্ষেপ যাচাই করে পরের ধাপে যেতে Arrow বাটন টিতে ট্যাপ করুন।
- ধাপ-৭: আপনার বিকাশ একাউন্টের পিন নাম্বার দিন।
- ধাপ-৮: পে বিল সম্পন্ন করতে স্ক্রিনের নিচের বাটন ট্যাপ করে ধরে রাখুন এবং একটু অপেক্ষা করুন।
- ধাপ-৯: স্ক্রিনে পেমেন্ট কনফার্মেশনের সার সংক্ষেপ দেখে নিন এবং Transaction ID সংরক্ষণ করুন।

৩. রকেট এর মাধ্যমে ফি জমাদান পদ্ধতি:

Payment process of BTEB (Biller ID- 220) through ROCKET App



- ধাপ-১: রকেট অ্যাপ এ লগ ইন করে BillPay অপশন সিলেক্ট করুন
- ধাপ-২: Biller ID BTEB type করে 220 ইনপুট দিন
- ধাপ-৩: Biller No এ <প্রোগ্রাম কোড><পাশের বছর><বোর্ড> এন্ট্রি দিন।
- ধাপ-৪: Roll No এ এসএসসির রোল দিন।
- ধাপ-৫ : নিজ রকেট একাউন্ট হলে Self অন্যের রকেট একাউন্ট হলে Other নির্বাচন করুন।
- ধাপ-৬ : Self নির্বাচন করলে মোবাইল নম্বর চাবেনা, Other এর জন্য প্রার্থীর মোবাইল নম্বর দিন।
- ধাপ-৭ : Validate করুন দিন।
- ধাপ-৮: মোবাইল স্ক্রিনে Student এর নাম সহ Amount: Tk. 160 প্রদর্শিত হবে, OK দিন।
- ধাপ-৯: রকেট একাউন্টের Pin Number প্রদান করুন।
- ধাপ-১০: পেমেন্ট নিশ্চিত করতে CONFIRM বাটনে click করুন।
- Payment সফল হলে Txn ID সহ Successful Message প্রদর্শিত হবে, OK দিন।

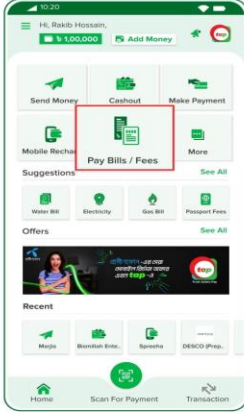
৪) ট্যাপ - এর মাধ্যমে ফি জমাদান পদ্ধতি:



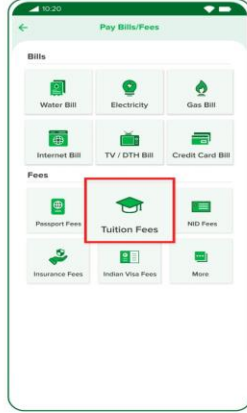
কারিগরি শিক্ষা বোর্ডের ভর্তির আবেদন এবং রেজিস্ট্রেশন ফি **tap** করবেন যেভাবে



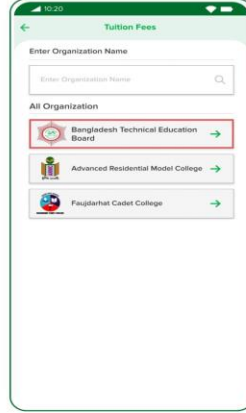
অ্যাপ দিয়ে যেভাবে ফি ট্যাপ করবেন



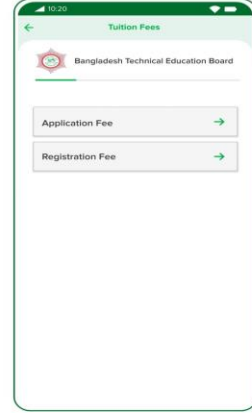
হোম স্ক্রিন থেকে পে-বিল/ফিস সিলেক্ট করুন



ফিস সেকশন থেকে টিউশন ফি সিলেক্ট করুন



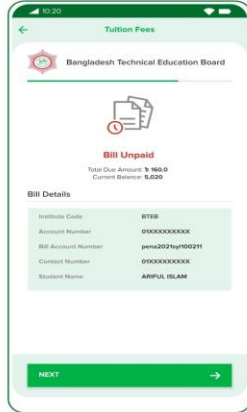
Bangladesh Technical Education Board সিলেক্ট করুন



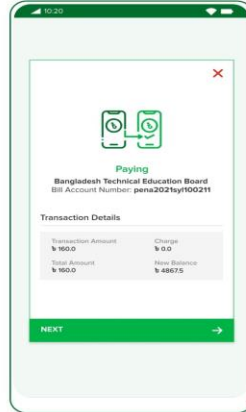
অ্যাপ্লাই এর জন্য Application Fee এবং রেজিস্ট্রেশন এর জন্য Registration Fee সিলেক্ট করুন



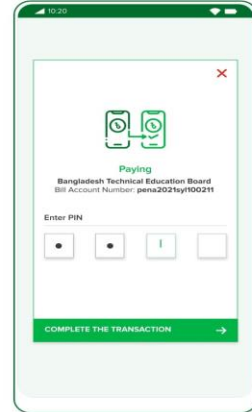
<প্রোগ্রাম কোড>-<পাশের বছর>-<বোর্ড>-<রোল নং> টাইপ করে নেস্টট চাপুন (যদি অন্য নাম্বারে নোটিফিকেশন পাঠাতে চাইলে Other অপশনটি সিলেক্ট করে মোবাইল নাম্বার লিখুন)



বিল ডিটেইলস চেক করে পরবর্তী স্ক্রীনে যেতে নেস্টট চাপুন



ফি-এর পরিমাণ চেক করে পরবর্তী স্ক্রীনে যেতে নেস্টট চাপুন



আপনার ট্যাপ একাউন্টের পিন নাম্বার দিন এবং Complete the Transaction বাটনটি চাপুন



'বিল পে' সম্পন্ন হলে কনফার্মেশন নোটিফিকেশন পাবেন

ফি ট্যাপ করতে আপনাকে কোন চার্জ প্রদান করতে হবে না।

যে ট্যাপ নাম্বার থেকে ফি প্রদান করেছেন অথবা Other অপশনটি সিলেক্ট করে যে নাম্বারটি দিয়েছেন সেই নাম্বারে নিম্নোক্ত SMS টি পাবেন

Paid Tk 160.00 to BTEB for Reg. No pena2021sy1100211. Paid: TK 160.00. Balance Tk 4867.5. TxID: BTEBMVV0U5HOANP. App: https://cutt.ly/ARGH1zP

পরবর্তীতে ব্যবহারের জন্য SMS টি সংগ্রহ করুন

ফি জমা দেওয়ার পর www.btebadmission.gov.bd- ওয়েবসাইট থেকে আবেদনের পরবর্তী ধাপগুলো সম্পন্ন করতে হবে

কথায় কথায় **tap** হবে

16733



trust axiata pay


ট্রাস্ট অক্সিয়াট পেমেন্টস - এর স্টেথ উদ্যোগ

৫) উপায়- এর মাধ্যমে ফি জমাদান পদ্ধতি:

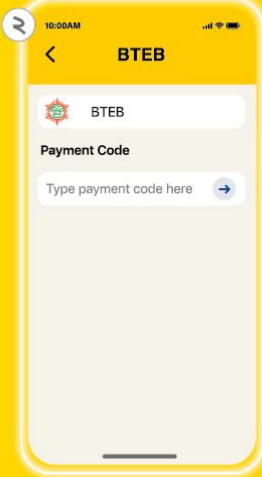
উপায়-এর মাধ্যমে বাংলাদেশ কারিগরি শিক্ষা বোর্ডের ফি দিন সহজেই



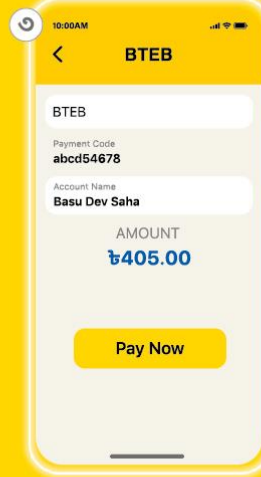
একটি UCB প্রতিষ্ঠান



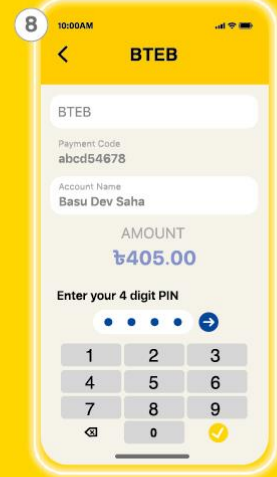
উপায় অ্যাপ-এর এডুকেশন
অপশন থেকে বিটিইবি সিলেক্ট করুন



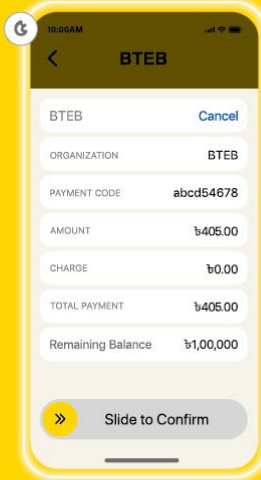
আপনার পেমেন্ট কোড দিন



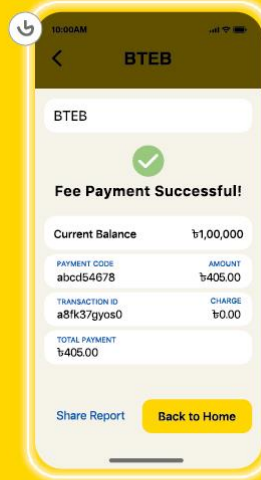
বিলের তথ্য চেক করুন এবং
Pay Now-এ ক্লিক করুন



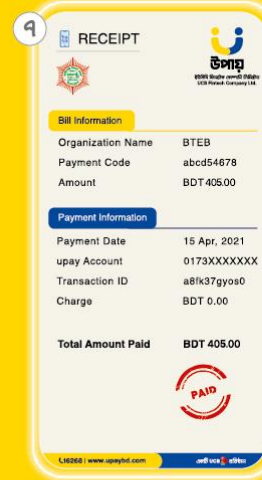
আপনার ৪ ডিজিটের
পিন প্রদান করুন



পেমেন্ট-এর তথ্য চেক করুন
এবং কনফার্ম করতে স্লাইড করুন



ফি পেমেন্ট সফল হয়েছে!



অ্যাপ থেকে সুবিধামত বিলের ডিজিটাল
রিসিট ডাউনলোড ও শেয়ার করুন

সংযুক্তি-০২

১. **ভর্তির ক্ষেত্রে প্রয়োজনীয় সাধারণ নির্দেশাবলী:**

- ১.১ নিম্নে সংযুক্তি-০৩-এ উল্লেখিত ভর্তি ফরম শিক্ষার্থী কর্তৃক স্ব-হস্তে পূরণ করে অত্র প্রতিষ্ঠানে জমা রাখতে হবে;
- ১.২ ভর্তির সময় শিক্ষার্থীদের অবশ্যই মূল নম্বরপত্র জমা নিতে হবে এবং রেজিস্ট্রেশনের সময় মূল নম্বরপত্র কারিগরি শিক্ষা বোর্ডে প্রদর্শন করতে হবে। অন্যথায় ভর্তি বাতিল বলে গণ্য হবে।
- ১.৩ শিক্ষার্থীদের পাসপোর্ট সাইজের (০৩) কপি সত্যায়িত রজিন ছবি জমা ও সর্বশেষ শিক্ষা প্রতিষ্ঠানের প্রধান কর্তৃক প্রদেয় প্রশংসাপত্রের ফটোকপি জমা নিতে হবে;

২. **ভর্তি ফি:**

- ২.১ **কারিগরি শিক্ষা অধিদপ্তরাদীন সরকারি প্রতিষ্ঠানের জন্য:** ছকে বর্ণিত খাত অনুযায়ী শিক্ষার্থী প্রতি মোট ভর্তি ফি ৮০৫/- (আটশত পাঁচ) টাকা রশিদের মাধ্যমে আদায় করতে হবে;

| ক্র:নং | টাকা আদায়ের খাত | টাকার হার |
|--------|---|-----------|
| ০১. | ইনস্টিটিউট জামানত (ক্লাস শুরুর এক সপ্তাহের মধ্যে সংশ্লিষ্ট প্রতিষ্ঠানে) | ৪০০.০০ |
| ০২. | অভ্যন্তরীণ পরীক্ষার ফি (মধ্য পর্ব, ক্লাস টেস্ট ও কুইজ টেস্ট) | ১২০.০০ |
| ০৩. | পরিচয় পত্র ফি | ৩০.০০ |
| ০৪. | অভিভাবক দিবস ফি (প্রতি সেমিস্টার) | ২০.০০ |
| ০৫. | মেডিকেল পরীক্ষা ফি (ভর্তির সময়) | ১০০.০০ |
| ০৬. | বেতন বই (ভর্তির সময়) | ১৫.০০ |
| ০৭. | সাইকেল গ্যারেজ ফি (প্রযোজ্য ক্ষেত্রে) | ২০.০০ |
| ০৮. | বিবিধ | ১০০.০০ |
| | মোট= | ৮০৫.০০ |

- ২.২ **কারিগরি শিক্ষা অধিদপ্তরের আওতাধীন নয়, এমন সরকারি প্রতিষ্ঠানের জন্য:** প্রতিষ্ঠানকে সংশ্লিষ্ট অধিদপ্তরের নির্দেশনা মোতাবেক শিক্ষার্থী প্রতি মোট ভর্তি ফি রশিদের মাধ্যমে আদায় করতে হবে।

৩. **শুধু মেরিন ইন্সটিটিউটের শিক্ষার্থীদের ক্ষেত্রে** বয়স সর্বোচ্চ ১৮ বছর হতে হবে এবং কোন স্বীকৃত চিকিৎসক হতে (CBC, ESR, HBSAG, LFT, ECG, RBS, Urine R/M/E ডায়াগনস্টিক রিপোর্টসহ) মেডিকেল ফিটনেস সনদ, চক্ষু ও কালার ভিশন ফিটনেস সনদ দৃষ্টিশক্তি ন্যূনতম ৬/১২ (চশমাসহ ৬/৬), হিয়ারিং ফিটনেস থাকতে হবে এবং ভর্তির আবেদনে উল্লেখিত ওজন ও উচ্চতা BMI Chart অনুসারে থাকতে হবে। অন্যথায় নিশ্চায়ন করলেও তা বাতিল বলে গণ্য হবে।







বাংলাদেশ কারিগরি শিক্ষা বোর্ড, ঢাকা
২০২২-২৩ শিক্ষাবর্ষে ১ম পর্বে শিক্ষার্থীদের
ভর্তি ফরম

শিক্ষা প্রতিষ্ঠানের
সীলমোহর

ক্রমিক নং
তারিখ:

শিক্ষাক্রমের নাম: ডিপ্লোমা ইন
(বোর্ডের সনদ অনুসারে স্বহস্তে পূরণ করতে হবে)

পাসপোর্ট আকারের
এক কপি ছবি
(আঠা দিয়ে লাগাতে হবে)

১. প্রার্থীর পূর্ণনাম: (স্পষ্টাক্ষরে) বাংলায়
ইংরেজিতে (বড় হাতের অক্ষরে)
২. পিতার নাম: বাংলায়
ইংরেজিতে (বড় হাতের অক্ষরে)
৩. মাতার নাম: বাংলায়
ইংরেজিতে (বড় হাতের অক্ষরে)
৪. অভিভাবকের নাম: (পিতার অবর্তমানে) সার্বক্ষণিক যোগাযোগের জন্য মোবাইল:
৫. বর্তমান ঠিকানা:
৬. স্থায়ী ঠিকানা:
৭. জাতীয়তা: জন্ম তারিখ: (এস.এস. সি সনদপত্র অনুসারে)

 ধর্ম:
৮. যে প্রতিষ্ঠান হতে এসএসসি/সমমান পরীক্ষায় উত্তীর্ণ হয়েছে তার নাম ও ঠিকানা:
৯. সংযোজন যোগ্য : ক) এসএসসি/সমমান পরীক্ষায় মূলনম্বরপত্র, খ) সর্বশেষ শিক্ষা প্রতিষ্ঠানের প্রধান কর্তৃক দেয় প্রশংসাপত্র-এর ফটোকপি, গ) পাসপোর্ট সাইজের সত্যায়িত রসিদ ছবি-৩ কপি।

শিক্ষার্থীর স্বাক্ষর ও তারিখ

১০. আবেদনকারীর অঙ্গীকারনামা :

এ মর্মে অঙ্গীকার করছি যে, আমি অত্র শিক্ষা প্রতিষ্ঠান ও বাংলাদেশ কারিগরি শিক্ষা বোর্ডের যাবতীয় আইন-কানুন মেনে চলব এবং কোন অবস্থাতেই অত্র শিক্ষা প্রতিষ্ঠান, বাংলাদেশ কারিগরি শিক্ষা বোর্ড এবং রাষ্ট্রীয় আইনের পরিপন্থি কোন কাজে লিপ্ত হব না।

পিতা/মাতা/অভিভাবকের স্বাক্ষর ও তারিখ

শিক্ষার্থীর স্বাক্ষর ও তারিখ

১১. শিক্ষার্থীর এসএসসি/সমমান পরীক্ষার তথ্যাদিঃ রোল নং..... রেজি নং..... সেশন.....
পাসের সন..... প্রাপ্ত জিপিএ..... বোর্ড.....
১২. টেকনোলজির নাম: শিফট..... ১ম পর্বে ভর্তির অনুমতি দেয়া হলো।

উপাধ্যক্ষ/একাডেমিক ইন চার্জ

অধ্যক্ষ